

Senders de la Tinença de Benifassà

Tourist Info Benifassà
 C/ Major 10 La Pobla de Benifassà
 tel. 977 729 036
 benifassa@touristinfo.net

Ajuntament de la Pobla de Benifassà
 C/ Major, 31 12599
 tel. 977 729 051
 www.lapobladebenifassa.es



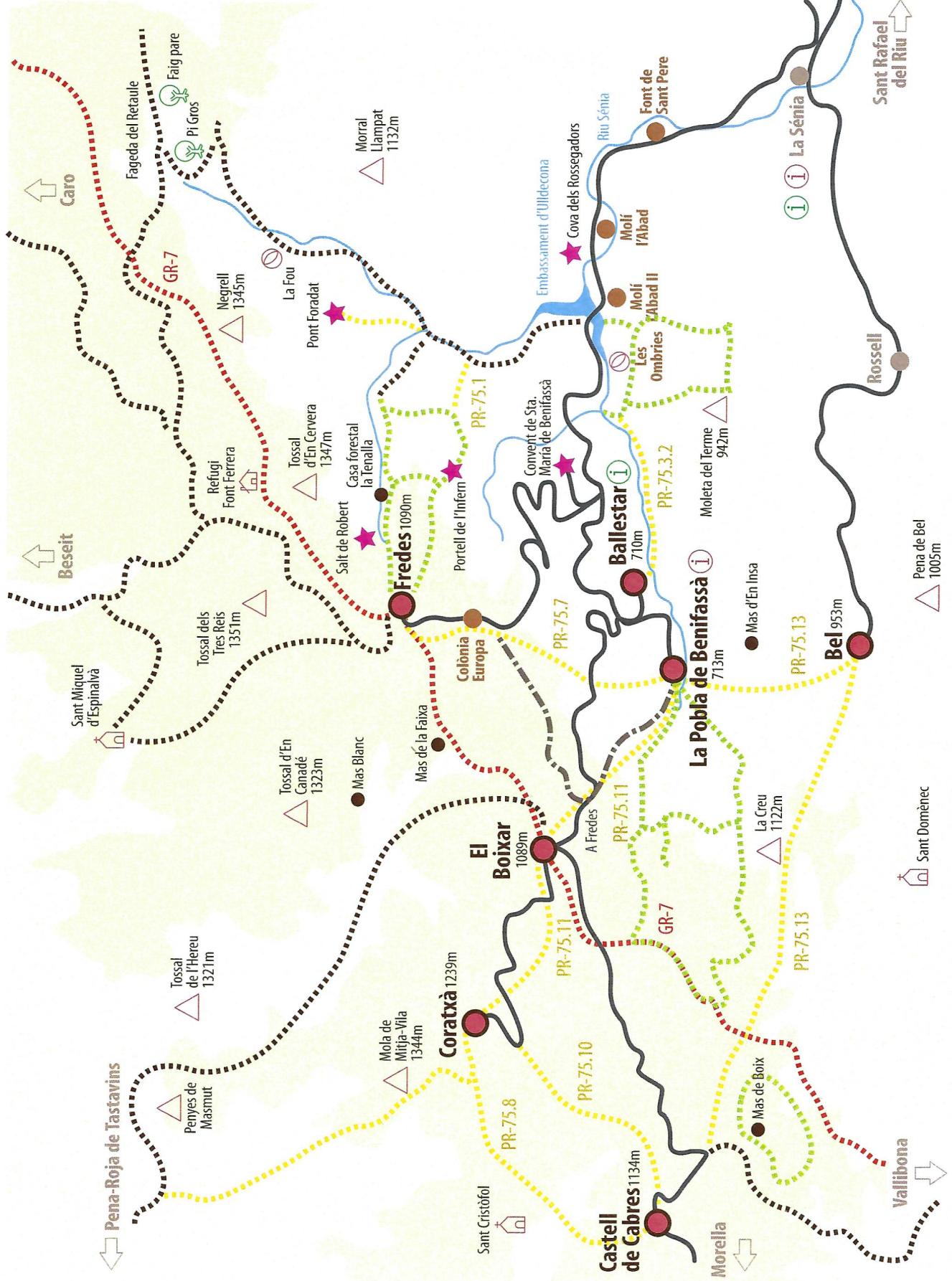

parc natural
de la tinença
de benifassà

Ajuntament de
la Pobla de Benifassà



CASTELLÓ

- Carretera
- Pista asfaltada
- Pista / Camí forestal sense asfaltar
- Ruta senyalitzada Parc Natural
- GR-7
- Sender PR
- Cursos d'aigua
- Poble de la Tinença
- Mas
- Lloc d'interès
- Pic o cim
- Ermita
- Refugi forestal
- Àrea recreativa
- Oficina de Turisme
- Informació Parc Natural
- Arbre monumental



Sant Domènec


Pena de Bel
1005m

2 km

• La Tinença de Benifassà • Parc Natural •

Tourist Info Benifassà
 C/ Major 10 La Pobla de Benifassà
 tel. 977 729 036
 benifassa@touristinfo.net

Ajuntament de la Pobla de Benifassà
 C/ Major, 31 12599
 tel. 977 729 051
 www.lapobladebenifassa.es



parc natural
de la tinença
de benifassà

Ajuntament de
la Pobla de Benifassà



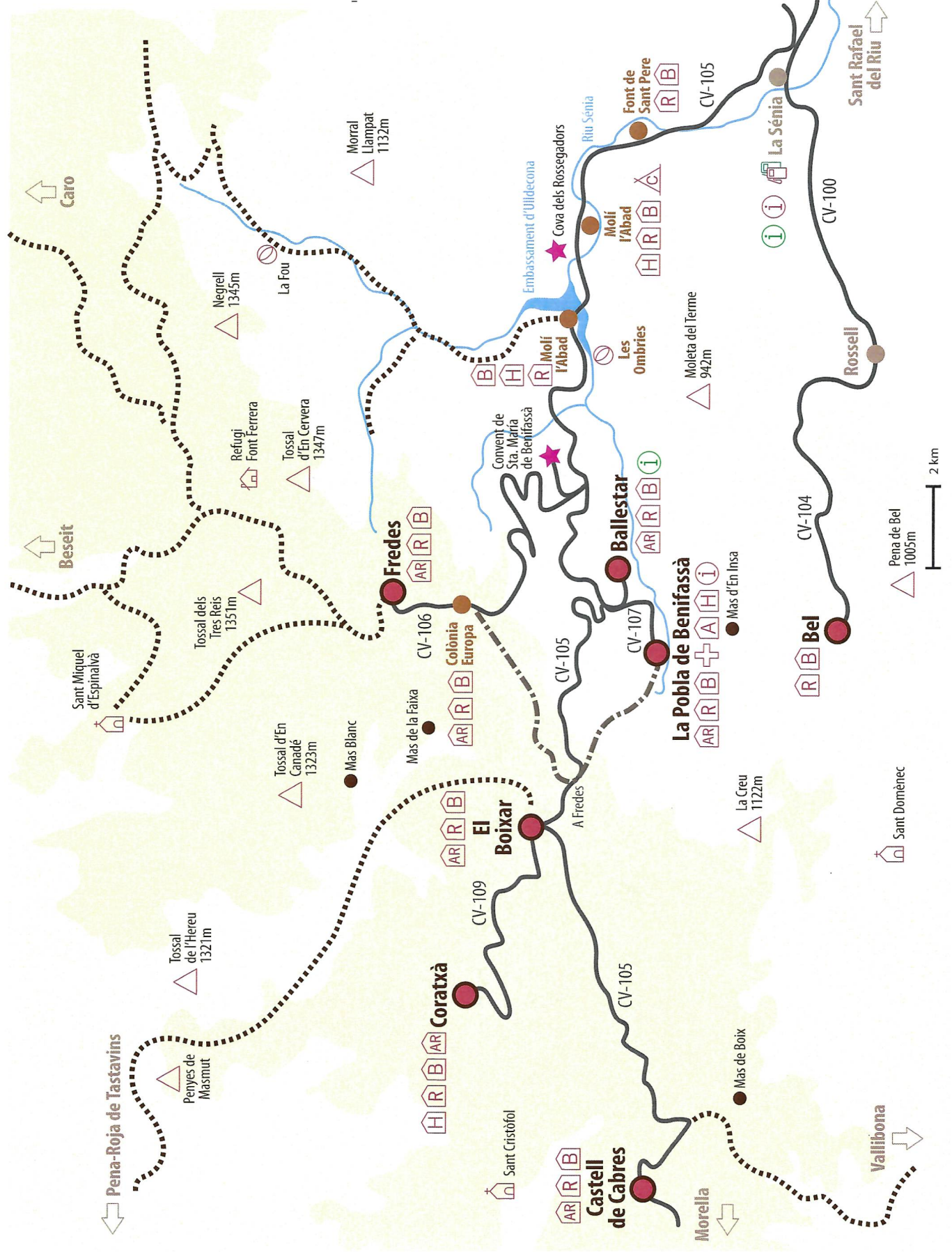
CASTELLÓ



Carretera
 Pista asfaltada
 Pista / Camí forestal sense asfaltar

Cursos d'aigua

- Poble de la Tinença
- Mas
- Pic o cim
- Ermita
- Refugi forestal
- Allogjament rural
- Restaurant
- Bar
- Assistència sanitària 24h
- Alberg
- Hotel
- Oficina de Turisme
- Informació Parc Natural
- Benzinera
- Àrea recreativa
- Càmping



2 km